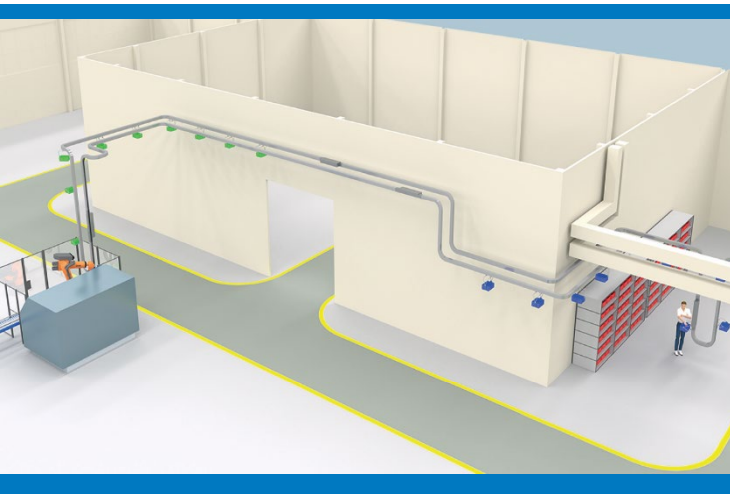
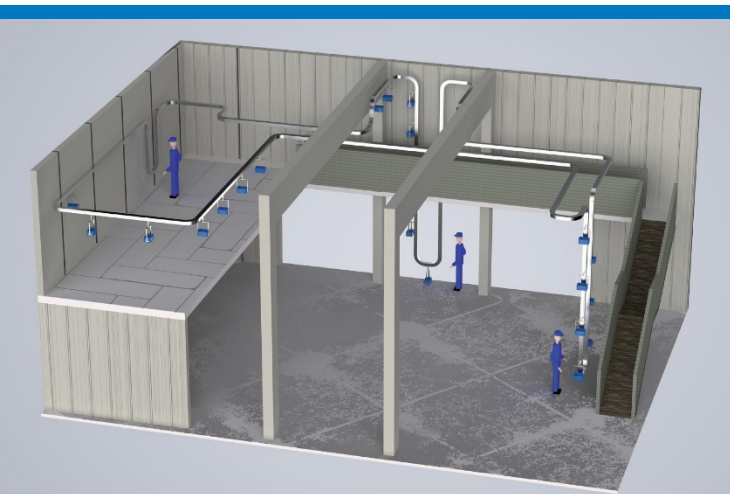


## DAS FÖRDESYSTEM



Quick MOVE ist modular und äußerst flexibel einsetzbar. Für unser Fördersystem existiert beinahe keine räumliche Einschränkung. Die Streckenführung kann horizontal, vertikal, schräg oder eine beliebige kurvige Strecke im Raum sein. Und das System kann auf engstem Raum verbaut werden. Aufgrund des modularen Aufbaus kann das System sehr leicht aufgebaut, umgebaut oder erweitert werden.



## ÜBER QUICK MOVE

Quick MOVE ist unser revolutionäres und höchst flexibles Fördersystem, das den entkoppelten Transport von Waren über unterschiedliche Ebenen ermöglicht und dabei eine nahezu frei definierbare Streckengestaltung im Raum erlaubt. Die Anzahl der Be- und Entladestationen ist genauso wie die Länge des Fördersystems nicht beschränkt.

Wir entwickeln, planen und projektieren das von uns patentierte Quick MOVE Fördersystem entsprechend den Problemstellungen und Anforderungen unserer Kunden. Unsere Leistungen umfassen das komplette Projektmanagement, Installation und Inbetriebnahme. Natürlich übernehmen wir auch die Wartung, wenn Sie es wünschen, allerdings gibt es hier wenig zu tun.

### Unser Extra:

Wir bieten unser Fördersystem auch als **Mietobjekt** an.

### Ihre Ansprechpartner

**Lysander Stange** Vertriebsingenieur

Mobile +49 (0) 151 5527 27 76

Mail [lysander.stange@quick-move.de](mailto:lysander.stange@quick-move.de)

**Michael Suttmeier** Technischer Leiter

Mobile +49 (0) 173 577 58 00

Mail [michael.suttmeier@quick-move.de](mailto:michael.suttmeier@quick-move.de)



Quick Move GmbH

Rheingasse 34. 50676 Köln

Phone +49 (0) 221 39760 0

Fax +49 (0) 221 39760 299

Mail [info@quick-move.de](mailto:info@quick-move.de)

[www.quick-move.de](http://www.quick-move.de)



JETZT AUCH FÜR  
HÖHERE LASTEN

**SENKRECHT**  
rauf & runter

flexibel  
einfach  
süchtig

VOLLKOMMEN FLEXIBLE  
3-D STRECKENFÜHRUNG

enge Kurven, jede gewünschte  
Steigung. Umfährt jedes Hindernis

## INDIVIDUELLE KUNDENLÖSUNGEN



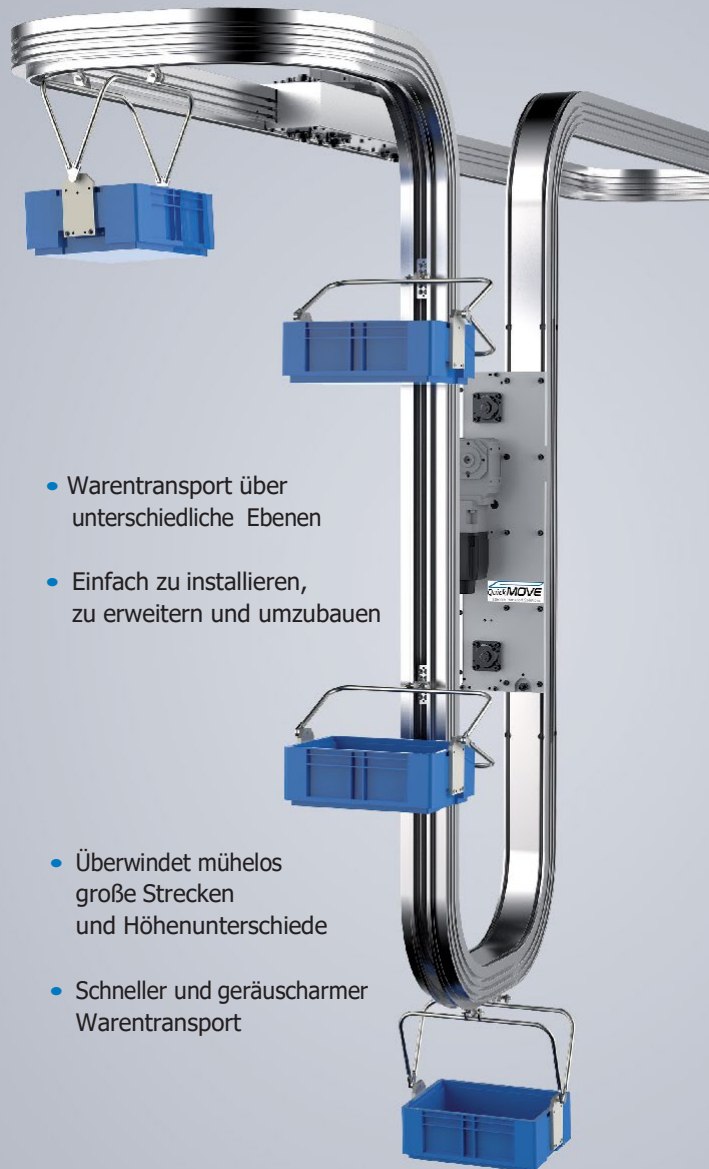
**Mit vorhandener Fördertechnik kombinieren**  
Anschluss an bestehende Fördertechnik leicht-  
gemacht. Flexible Erweiterung bei veränderten  
Anforderungen

**Wege bleiben immer frei**  
Umfährt jedes Hindernis. Selbst in engen und  
verbauten Räumen integrierbar. Durch die freie  
Streckenführung bleiben Förderwege kurz.

**Kurz – mittel – lang – sehr lang**

**Wie gewünscht**  
System kann flexibel erweitert werden.  
Nachträgliche Änderungen der Streckenführung  
sind möglich.

## PRAKTISCH KEINE GRENZEN



- Warentransport über unterschiedliche Ebenen
- Einfach zu installieren, zu erweitern und umzubauen
- Überwindet mühelos große Strecken und Höhenunterschiede
- Schneller und geräuscharmer Warentransport

## FLEXIBLE 3D-STRECKENFÜHRUNG



**Überzeugend wirtschaftlich**  
Anschaffung und Betrieb sind günstig, Wartung  
gering. Flexible Finanzierung führt zu Ein-  
sparung. Aufbau und Start am Wochenende.

**Unabhängige Taktung der einzelnen Züge**  
Mehrere Züge werden individuell gesteuert  
... optimierter Materialfluss und Effizienz der  
Mitarbeiter und Abläufe

**Flexibilität**  
Mittels Weichen kann die Flexibilität des  
Warentransports noch erweitert werden. Damit  
können durch beliebige Gestaltung und Anzahl  
der Nebenstrecken „Marktplätze“ oder Lager-  
plätze in das Fördersystem integriert werden.